

## Eriba Touring - Zahlen, Daten, Fakten

- 1956 Konzeption
- 1957 Serienfertigung
- Produzierte Fahrzeuge seit 1957: 75.000 Touring
- Anzahl Mitarbeiter am Touring-Band: 48 Mitarbeiter
- Produktion pro Tag: 7 - 8 Fahrzeuge
- Jahresproduktion: 1.200 Fahrzeuge

### Besondere Merkmale:

- Korrosionsgeschützte, selbsttragende Stahlrohrkonstruktion, hohlraumversiegelt  
Stahlgerippe mit schlagfester Kunststoffgrundierung beschichtet
- Praktisch, robust, geringes Eigengewicht, optimales Nachlaufvermögen
- „oberschwäbische Wertarbeit“- hoher Wiederverkaufswert

### Maßgebliche Zulieferer u.a. in der Region:

Fa. Baur (Bad Saulgau); Fa. Torbau Schwaben (Oberessendorf); Fa. Stengele (Kißlegg); Fa. Hügler (Aulendorf)

### Aktuell 7 Modelle – 13 Grundrissvarianten:

ERIBA-TOURING FAMILIA 310



Maße: 483 x 200  
Schlafplätze: 3

ERIBA-TOURING FAMILIA 320



Maße: 483 x 200  
Schlafplätze: 2

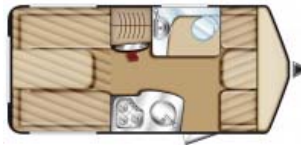


ERIBA-TOURING TRITON 418



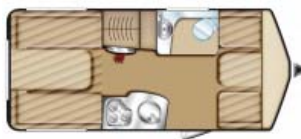
Maße: 528 x 200  
Schlafplätze: 4

ERIBA-TOURING TRITON 430



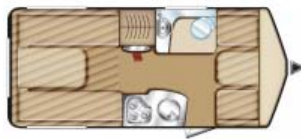
Maße: 528 x 200  
Schlafplätze: 3

ERIBA-TOURING TROLL 530



Maße: 576 x 210  
Schlafplätze: 3

ERIBA-TOURING TROLL 540



Maße: 576 x 210  
Schlafplätze: 3

ERIBA-TOURING TROLL 550



Maße: 576 x 210  
Schlafplätze: 4