



Eriba Cars **2004**

580

596

626

636

Eriba Style

576

586

Eriba Style CrossOver

ERIBA
un produit du groupe HYMER





Un tout nouveau Style : l'Eriba Style 576



En fait, le nouveau Style est une réincarnation astucieuse et l'œuvre commune d'un créateur automobile : Renault et d'un créateur de camping-cars : Hymer, qui par leur savoir faire, ont donné naissance à un véhicule de loisirs innovateur tant dans ses formes que dans son design futuriste.

En somme Hymer a redonné, avec le nouveau Style, à Eriba son titre de noblesse, voire sa philosophie d'origine.

Vue sur la dînette à trois places de l'Eriba Style 576, par ailleurs, vous découvrirez également sur cette planche de photos, l'astuce du store extérieur optionnel escamoté sous le toit télescopique.

Enfin, des photos de détail pour : la toile intérieure du toit télescopique, sur le meuble bar attenant à la dînette et sur les possibilités de stationnement du Style dans un garage, grâce à sa hauteur hors tout de 2m40.

Vous l'avez beaucoup demandé, longtemps attendu, Hymer l'a réalisé et vous pouvez désormais l'acquérir !



Vue d'ensemble de l'intérieur de la cellule de l'Eriba Style 576, salon, lit tout fait, cuisine et cabinet de toilette. Toute la boiserie est en décor Erable des montagnes et le tissu ici présenté s'appelle Avignon.



Vue intérieure du cabinet de toilette de l'Eriba Style 576


Eriba Style 586



Riche de son succès avec le Style 576 en 2003, Eriba ne pouvait s'empêcher de réaliser une deuxième implantation pour ce profilé à toit télescopique et de lancer sur le marché pour 2004, le nouveau Style 586.

Cette implantation a d'ailleurs déjà fait ses preuves depuis des décennies sur d'autres modèles Eriba dont le plus récent est l'Eriba Car 580 en profilé classique. Il s'agit par conséquent d'un plan approuvé de longue date par notre fidèle clientèle Eriba.

Il a d'ailleurs été beaucoup réclamé en 2003, parallèlement au 576 et Eriba l'a concrétisé spécialement à votre demande. Entre les Style 576 et 586, il ne vous reste plus qu'à choisir !



Vue du salon en U arrière qui se transforme en couchage pour deux personnes. Le tissu présenté s'appelle Bordeaux. Il vous sera également possible d'opter pour l'option lit fixe arrière en lieu et place de cette dînette.

Vue du cabinet de toilette.

Vue en gros plan du salon avant avec sièges de cabine pivotants et banquettes convertibles en couchage pour une personne.







Tradition et technologies pour vos loisirs dans le nouveau millénaire ...

Il y a plus de 45 ans fût conçu le premier véhicule de loisirs Eriba, une caravane bâtie autour d'un concept révolutionnaire, mise au point par un génie de l'aéronautique.

Ce savoir-faire et cette expérience acquis depuis de nombreuses années sont la source qui permet aujourd'hui à la filiale alsacienne du Groupe allemand Hymer de vous présenter la gamme des Eriba Cars 2004 dont l'une des quatre cellules profilées sera certainement le partenaire idéal de vos prochains loisirs.

En effet, le premier point qui retiendra votre attention sera la technologie exclusive retenue pour sa fabrication : une cellule rigide grâce à une ossature de tubes aciers qui assure ainsi une parfaite cohésion avec le véhicule porteur. Ensuite, l'ambiance intérieure où règne une sensation de convivialité et de bien-être, sera aussi pour vous un élément déterminant. Cela provient du choix de tissus chatoyants et du mobilier, aux tons chauds, particulièrement robuste. Ce qui achèvera de vous séduire définitivement sera la multitude de détails et aménagements destinés à vous rendre la vie à bord de votre Eriba Car aussi agréable, simple et fonctionnelle que possible.

Une gamme 2004 qui possède de multiples qualités, alliant tradition et technologies de pointe pour vous permettre de vivre comme dans un rêve où que vous ayez décidé de faire étape.

Eriba Car 580



Egalement conçu avec une implantation de type „Salon en U", le 580 possède un équipement intérieur complet ici en tissu Avignon (en option) Des placards de pavillon très profonds et en grand nombre abritant aussi une console TV avec plateau pivotant, une cuisine comportant un plan de cuisson à deux feux avec une surface de travail importante, un grand réfrigérateur, un pare-éclaboussures pour protéger la dînette.

Des petits détails qui seront appréciés à leur juste valeur par les ménagères les plus exigeantes.



Le 580 peut également être équipé d'un lit arrière permanent en option.

La soute sous le couchage est donc disponible sur toute la largeur du véhicule, très appréciée par l'utilisateur pour lequel un rangement important est un critère de choix primordial.

L' Eriba Car 580 (6,15m) s'avère un camping-car idéal pour deux ou trois personnes notamment grâce à la présence de trois véritables couchages, le troisième étant situé sur la dînette avant. Cette dernière vous surprendra également par son confort, son éclairage exceptionnel: deux baies latérales utiles notamment lors des manoeuvres, et le rangement généreux sous banquette. Le cabinet de toilette combiné propose également une douche séparée, mise en place en un éclair par un système astucieux de cloisons mobiles.



Eriba Car 596

Selon une majorité d'utilisateurs, cette implantation est l'une des plus agréable à vivre. Il s'agit en tout les cas de l'une des plus polyvalentes qui répondra aussi bien aux besoins en rangements, aux exigences de confort et aux impératifs de couchages pour une famille de quatre personnes. Pas moins d'une dizaine de placards de pavillon dotés d'une étagère réglable sont présents dans ce modèle. L'un de ces placards est destiné à recevoir la télévision et est équipé d'une embase pivotante et coulissante à cet effet.

Concernant le cabinet de toilette, il possède sa douche séparée dont l'alimentation en eau chaude est assurée par un boiler (ce dernier permet également le chauffage de la cellule, il est logé sous la penderie pour votre confort). De plus, ce cabinet de toilette est doté d'une porte coulissante qui en libère l'accès de façon optimale sans empiéter sur l'espace en cellule et dont l'esthétique intégrée dans le mobilier est des plus réussie.

Même les plus exigeants sur la qualité et les dimensions du couchage, seront satisfaits grâce au lit permanent arrière équipé d'un sommier à lattes.

La dînette latérale est également l'un des points forts du 596. Une fois le dîner terminé, elle peut se transformer en couchage accueillant pour deux adultes.



Cette dînette est dotée d'une baie projetante (équipée comme toutes les autres baies d'un store mixte). La position centrale de cette dînette est idéale à proximité du bloc cuisine, laissant à portée de main le réfrigérateur ou encore le plan de cuisson à deux feux qui, grâce à une habile répartition de l'espace propose un véritable plan de travail pour la préparation des repas. Tous ces atouts sont parfaitement illustrés sur cette double page où le véhicule est habillé du tissu Bordeaux.



La nouvelle porte accordéon qui sépare parfaitement le côté jour du côté nuit de la cellule.





Eriba Car 626



Vue du cabinet de toilette avec douche séparée.



En fait, l'Eriba Car 626 est né, ni plus, ni moins du succès de son grand frère le 636, leader des ventes de la gamme. Si les deux modèles sont identiques au niveau de leurs cuisine, chambre à coucher et cabinet de toilette, ils se différencient néanmoins de façon notable au niveau du salon avant. Lorsque le 636 reçoit un salon avant à demi-dînette avec banquette opposée, le 626 propose un grand séjour avec deux sofas face à face. La table de cette dînette présente une forme ovale des plus harmonieuses dont le plateau coulissera dans les deux sens pour optimiser l'installation et le confort de ses occupants.



Vue du bloc cuisine avec en façade, sa porte galbée qui cache deux grands tiroirs casseroles.



Le bloc cuisine et le salon convivial avec ses deux sofas face à face.



Ce modèle est équipé de série d'un réfrigérateur de 135 litres avec congélateur séparé et d'un véritable four à gaz.

Eriba Car 636



Citroën – Eriba : un cocktail réussi !

En effet, comme pour le modèle 626 présenté à la page précédente, Eriba, maison de tradition avec son ossature en acier a souhaité s'allier à Citroën et son modèle Jumper.

Cette implantation se décline tout comme le 626, en quatre compartiments de vie : un salon avant, une cuisine très complète, une chambre à coucher et un cabinet de toilette confortable avec douche séparée.

Le point central de cette distribution est représenté par une véritable cuisine en L spacieuse et dont l'équipement de série va jusqu'à comprendre un réfrigérateur de 135 litres avec congélateur séparé et un vrai four à gaz. Ce véhicule constituera ainsi un concentré de bien-être pour les amateurs éclairés de bien vivre.

Les photos de cette double page représentent :

- En haut à gauche : vue depuis le salon avant vers le lit arrière.
- Ci-dessus à droite : le bloc cuisine, la colonne contenant le réfrigérateur et le four à gaz, puis la penderie et le cabinet de toilette à proximité du lit fixe arrière.
- Page de droite : Vue détaillée du salon avant intégrant les sièges de cabine.

L'ensemble de ces photos présentent l'Eriba Car 636 en version de tissu Bordeaux.







Grand lanterneau panoramique avec manivelle et spots incorporés




Tous les Eriba Car sont équipés d'un placard TV avec embase pivotante et coulissante.

Un savoir-faire inégalé

Vue arrière de l'Eriba Car avec son troisième feu stop intégré dans une pièce thermoformée et la nouvelle forme du pare-chocs arrière avec son design réussi.

Tous les Eriba Car sont équipés de WC à cassette Thetford et coffre à gaz pour deux bouteilles de 13 kg.



Vue sur la porte coulissante du cabinet de toilette.



Coffre et trappe d'accès extérieur sur le modèle 580

Marche-pied électrique.



Porte cellule monobloc avec serrure automobile de type M1



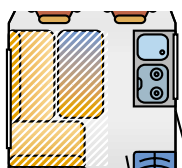
Chauffage additionnel route sur tous les modèles Eriba Car.



Un savoir-faire inégalé

Depuis l'apparition en 1956 de la première caravane Touring, Eriba est toujours resté fidèle à son concept de fabrication à l'aide de tubes en acier qui constituent un véritable squelette pour permettre à tous les véhicules de nos gammes de vous assurer une stabilité et une longévité hors du commun.

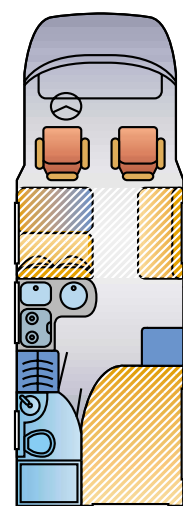
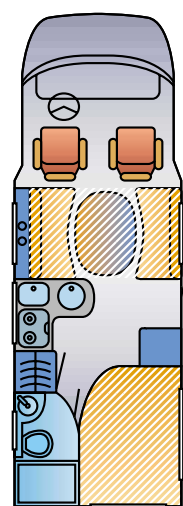
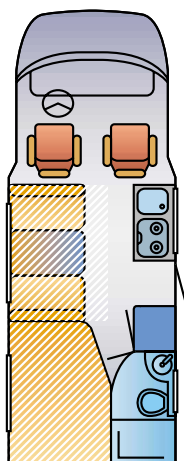
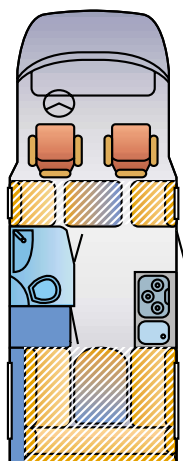
Données Techniques Eriba Car



Version dînette en L transformable en couchage (option sur le modèle 596).



Version lit tout fait (option à l'arrière du modèle 580).



		Eriba Car 580	Eriba Car 596	Eriba Car 626	Eriba Car 636
Longueur hors tout	~ cm	615	615	661	661
Largeur hors tout	~ cm	227	227	227	227
Largeur intérieure	~ cm	212	212	212	212
Hauteur hors tout	~ cm	275/280	275/280	275/280	275/280
Hauteur intérieure	~ cm	198	198	198	198
Châssis		Fiat Ducato 15	Fiat Ducato 15	Citroën Jumper 15	Citroën Jumper 15
Motorisation		2,8 litres	2,8 litres	2,8 litres	2,8 litres
Puissance réelle	CV DIN	127	127	127	127
Puissance fiscale	CV fisc	9	9	9	9
P.T.A.C.	kg	3400	3400	3400	3400
Masse à vide en ordre de marche	~ kg	2840	2840	2880	2880
composée de : Poids à vide selon normes	~ kg	2660	2660	2700	2700
+ équipement (eau-gaz pour 100 %)	kg	130/50	130/50	130/50	130/50
Charge utile maximale	~ kg	560	560	520	520
composée de : Passagers	kg	300	300	300	300
+ équipement personnel	~ kg	100	100	120	120
+ charge utile résiduelle	~ kg	160	160	100	100
Personnes autorisées maxi selon EN 1646-2		5	5	5	5
Couchages		3	4	4	4
Lit avant L x l	cm	212 x 71	-	-	-
Lit milieu L x l	cm	-	185 x 124	195 x 122/108	195 x 122/108
Lit arrière L x l	cm	192 x 138	186 x 128	186 x 128	186 x 128
Cabinet de toilette l x p	cm	105 x 85	151 x 80/54	151 x 80/54	151 x 80/54
Compartment douche l x p	cm	-	60 x 82	60 x 82	60 x 82
Penderie l x p x h	cm	55 x 80 x 120	55 x 52 x 120	55 x 52 x 120	55 x 52 x 120
Baies / ouvrantes		5 / 5	5 / 5	6 / 6	6 / 6
Lanterneaux		3	3	3	3
Réchaud / flammes		2	2	2	2
Réfrigérateur	litres	105	105	135	135
Four à gaz		-	-	Série	Série
Chauffage à air pulsé		C 3402	C 3402	C 6002	C 6002
Chauffage additionnel route		Série	Série	Série	Série
Eau potable	litres	130	130	130	130
Boiler	litres	12	12	12	12
Eaux usées	litres	60 + 40	60 + 40	60 + 40	60 + 40
Coffre à gaz prévu pour	kg	2 x 13	2 x 13	2 x 13	2 x 13
Batterie auxiliaire	Ah	80	80	80	80
Lampes 12 V / Spots 12 V		7 / 3	7 / 3	9 / 3	9 / 3
Prises 12 V		1	2	3	3
Prises 230 V		2	3	3	3
Coffres à accès extérieur	litres	400	1100	1150	1150
Charges maximales sur essieux av/ar	kg	1750 / 1900	1750 / 1900	1750 / 1900	1750 / 1900

Certains de ces véhicules sont également livrables dotés de la motorisation 2.3 litres.

Eriba Style CrossOver

La version „CrossOver“ constitue en fait un tuning optionnel proposé par la manufacture Hymer IDC et comprend les éléments suivants :

- Peinture extérieure „nautique“
- Jantes sport en alliage léger
- Décor de dessus de cuisine et de table exclusif
- Voilages et housse de lit exclusifs
- Volant et soufflet du levier de vitesses gainés de cuir
- Sièges de cabine et banquette de cellule housés d'alcantara
- Autres détails de design intérieur spécifiques



Ligne de design extérieur „Nautique“

Avec ses élégantes lignes maritimes bleues turquoise et les rayures qui relient l'ensemble, le châssis Renault Trafic et la cellule Eriba deviennent une vraie sculpture dynamique semblant sortie d'un moule unique.

Ligne de design intérieur „Prestige“

L'intérieur de l'Eriba Style, déjà dans sa configuration de véhicule de série, a agréablement surpris le public lors de sa première présentation avec ses solutions innovatrices en matière de design.

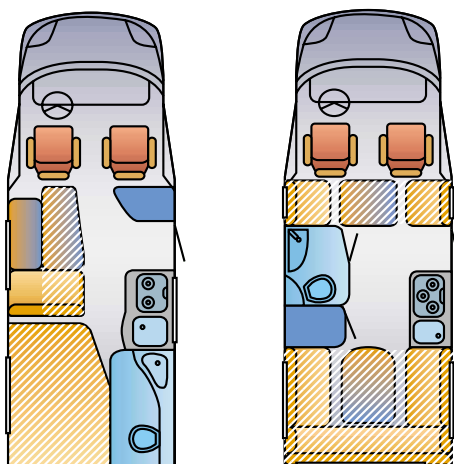
Avec l'aménagement CrossOver „Prestige“, la manufacture Hymer IDC a créé une ambiance unique en utilisant les matériaux les plus fins comme le cuir, l'alcantara, le bois noble, l'aluminium et des textiles d'inspiration méditerranéenne – une aventure de tous les sens pour les voyages à travers l'Europe.

L'Eriba Style est un véhicule de loisirs et de voyages, idéal pour des couples exigeant un certain style de vie qui demandent un véhicule compact, pouvant circuler en plein centre ville et qui ne veulent en aucun cas se passer du confort et du prestige dont ils ont l'habitude lors de leurs voyages.





Données techniques ERIBA STYLE



		Eriba-Style 576		Eriba-Style 586	
Longueur hors tout	~ cm	599		599	
Largeur hors tout	~ cm	215		215	
Largeur intérieure	~ cm	209		209	
Hauteur hors tout	~ cm	240		240	
Hauteur intérieure	~ cm	203		203	
Châssis		Renault Trafic		Renault Trafic	
Motorisation		1,9 l dCi	2,5 l dCi	1,9 l dCi	2,5 l dCi
Puissance réelle	CV DIN	100	135	100	135
Puissance fiscale	CV fisc	6	8	6	8
P.T.A.C.	kg	2940	3030	2940	3030
Masse à vide en ordre de marche	~ kg	2650	2740	2650	2740
composée de : Poids à vide selon normes	~ kg	2340	2460	2340	2460
+ équipement (eau-gaz pour 100 %)	kg	120/50		120/50	
Charge utile maximale	~ kg	290		290	
composée de : Passagers	kg	150		150	
+ équipement personnel	~ kg	90		90	
+ charge utile résiduelle	~ kg	50		50	
Poids tractable freiné	kg	2000	1880	2000	1880
Personnes autorisées maxi selon EN 1646-2		3		3	
Couchages		3		3	
Lit avant L x l	cm	-		-	
Lit milieu L x l	cm	200 x 60		200 x 60	
Lit arrière L x l	cm	190 x 128/100		190 x 128/100	
Cabinet de toilette l x p	cm	143 x 73		143 x 73	
Penderie l x p x h	cm	45/26 x 70/46		45/26 x 70/46	
Baies / ouvrantes		8/7		8/7	
Réchaud / flammes		2		2	
Réfrigérateur	litres	105		105	
Chauffage à air pulsé		C 3402		C 3402	
Eau potable	litres	120		120	
Boiler	litres	12		12	
Eaux usées	litres	70		70	
Coffre à gaz prévu pour	kg	2 x 6		2 x 6	
Batterie auxiliaire	Ah	90		90	
Lampes 12 V / Spots 12 V		2/7		2/7	
Prises 12 V		1		1	
Prises 230 V		2		2	
Charges maximales sur essieux avant/arrière	kg	1550/1650	1580/1650	1550/1650	1580/1650



HYERMobil Sàrl
B.P. 46
68700 Cernay

The logo for ERIBA, featuring the word "ERIBA" in a bold, blue, sans-serif font. To the left of the letters "E" and "R", there are three horizontal, parallel lines of varying lengths, creating a stylized graphic element.

Veillez nous excuser pour les éventuelles erreurs qui auraient pu se glisser dans les textes lors de la traduction ou à l'impression. Merci ! Les véhicules sont partiellement représentés avec des équipements spéciaux, livrables moyennant un supplément de prix. Votre concessionnaire vous informera volontiers des possibilités de livraison des différents modèles. Les indications de poids et mesures, ainsi que les autres données techniques ou d'équipement correspondent à celles au moment de l'impression. En effet, ce catalogue est imprimé pour plusieurs pays et toutes les données ne correspondent pas obligatoirement à celles du votre. En outre, certains véhicules sont en passe d'être munis d'une homologation européenne et les indications qui seront portées sur votre carte grise peuvent varier de celles indiquées sur le présent catalogue. Des modifications ultérieures dans la construction et dans l'équipement restent réservées. La décoration des modèles présentés dans ce catalogue ne fait pas partie de l'équipement de série des véhicules.

un produit du groupe HYMER

Copyright Hymer.